

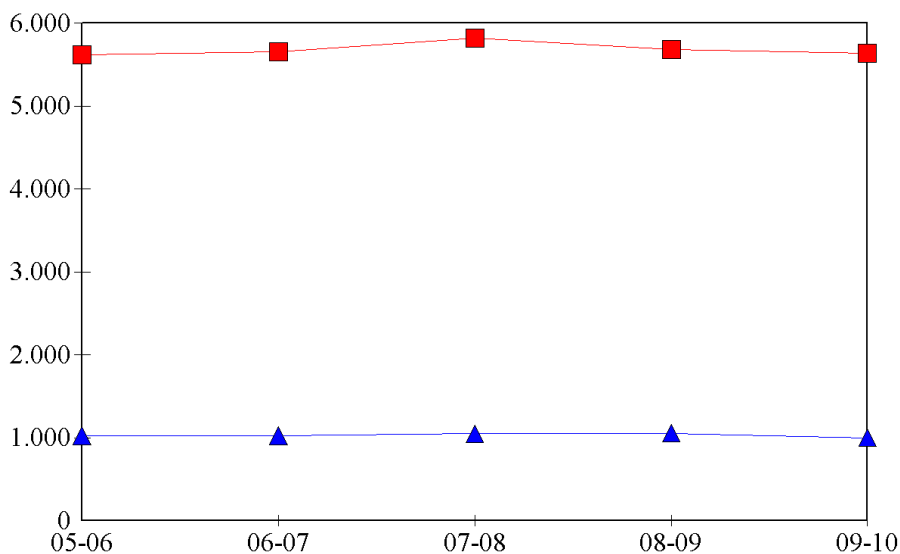
B2

GOUW OOST-BRABANT

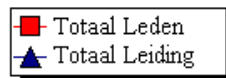
1. Ledenaantallen

Jaar	Kap	Wk	Jgfv	Gv	Jin	Akab	Leden	Takleiding	Groepsleiding	Leiding	Andere	Totaal
05-06	1155	1820	1446	927	246	22	5616	863	163	1026	126	6768
06-07	1182	1838	1394	987	230	28	5659	876	153	1029	97	6785
07-08	1225	1819	1467	1025	246	40	5822	887	164	1051	94	6967
08-09	1221	1843	1385	985	206	45	5685	891	167	1058	115	6858
09-10	1198	1785	1345	976	280	55	5639	850	153	1003	136	6778

2. Evolutie Leden / Leiding & Omkaderingscijfer



Jaar	Omkaderingscijfer
05-06	6,5
06-07	6,5
07-08	6,6
08-09	6,4
09-10	6,6



3. Verhouding Jongens / Meisjes

Jongens / Meisjes

05-06	55%	45%
06-07	55%	45%
07-08	55%	45%
08-09	54%	46%
09-10	54%	46%

4. Verhouding Jongste / Oudste Takken

Jongste / Oudste Takken

05-06	53%	47%
06-07	54%	46%
07-08	53%	47%
08-09	54%	46%
09-10	53%	47%

5. Vormingscijfers

Jaar	Jintro	Jin	3D	Gilwell	TR-A	HO	Takleiding
05-06	2	246	7	7			863
06-07	10	230	0	9			876
07-08	6	246	11	5			887
08-09	0	206	3	5	5	157	891
09-10	7	280	4	9	4	126	850

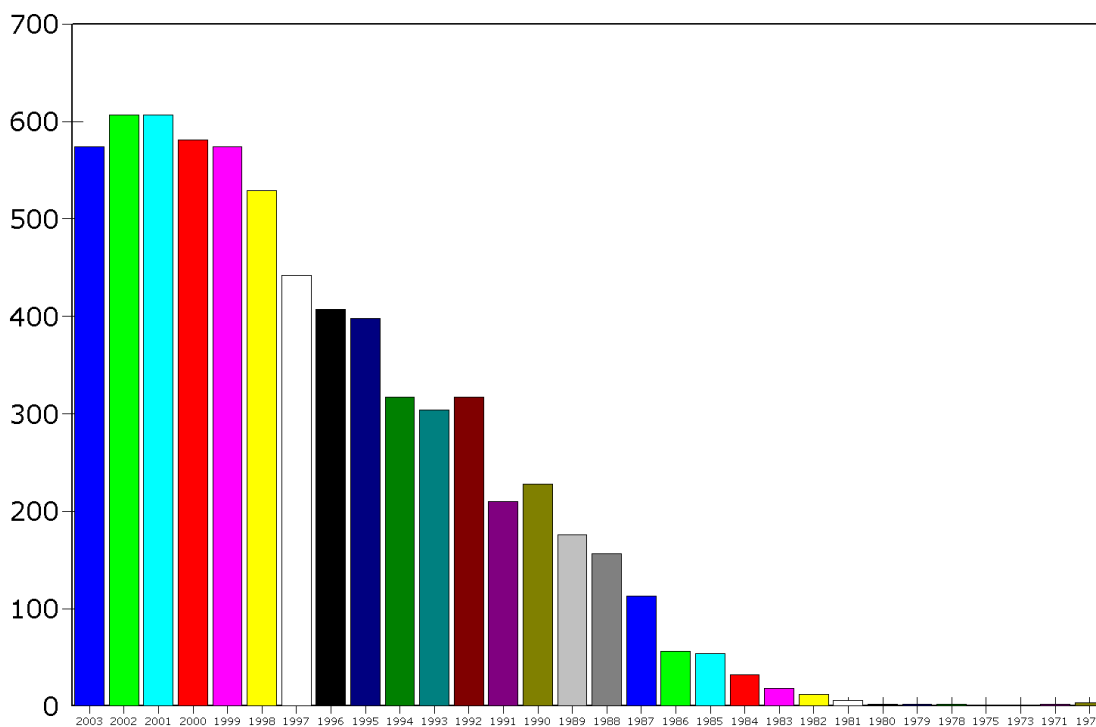
6. Leidingsblijfduur en ervaring

Jaar	Leidingsblijfduur	Leidingservaring
05-06		3 j 10 m
06-07		3 j 11 m
07-08	3 j 6 mnd	4 j 0 m
08-09	3 j 8 mnd	3 j 12 m
09-10	3 j 7 mnd	4 j 1 m

GOUW OOST-BRABANT

7. Evolutie Leden

Aantal Leden 2009-2010 per geboortejaar



Aantal Leden verschil 08-09 - 09-10 per geboortejaar

